


Metallrent.ru Продажа оригинального немецкого инструмента для металлообработки

**HARD-LINE** ПО СТАЛЯМ



**RAIL-LINE** ДЛЯ РЕЛЬС


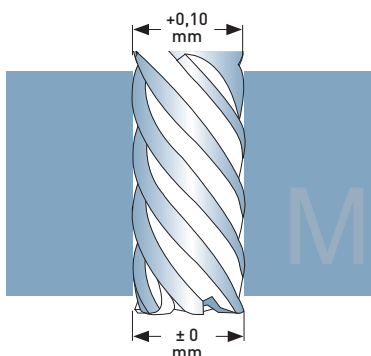


ТАБЛИЦА СКОРОСТИ (ОБОРОТЫ/МИН.) ДЛЯ КОРОНЧАТЫХ СВЕРЛ С ТВЕРДОСПЛАВНЫМИ ЗУБЬЯМИ ПО СТАЛЯМ ОБЫЧНОГО КАЧЕСТВА, КАЧЕСТВЕННЫМ СТАЛЯМ И РЕЛЬСАМ

ДИАМЕТРЫ КОРОНЧАТЫХ СВЕРЛ от 12 до 150 мм. (в мм и дюймах)  
СКОРОСТЬ ВРАЩЕНИЯ ОБ/МИН.

Ø	Миллиметры	12-18	19-25	26-32	33-39	40-46	47-53	54-60	61-70	71-80	81-90	91-100	101-112	113-124	125-136	137-150
	Дюймы	7/16" - 1.1/16"	3/4" - 1"	1.1/16" - 1.1/4"	1.5/16" - 1.9/16"	1.5/8" - 1.13/16"	1.7/8" - 2.1/16"	2.1/8" - 2.3/8"	2.13/32" - 2.3/4"	2.51/64" - 3.5/32"	3.3/16" - 3.9/16"	3.19/32" - 3.15/16"	3.31/32" - 4.13/32"	4.15/32" - 4.7/8"	4.15/16" - 5.11/32"	5.13/32" - 5.29/32"
	Сталь < 500 N	1475	838	612	483	398	338	295	261	224	197	175	158	141	127	116
		885	637	498	408	346	300	265	227	199	177	159	142	128	117	106
	Сталь < 750 N	1327	754	550	434	358	304	265	234	201	177	157	142	127	114	104
		796	537	448	367	311	270	230	204	179	159	143	128	115	105	95
	Сталь < 900 N	930	590	430	335	280	239	205	182	155	137	122	108	98	89	80
		620	450	340	285	240	210	185	160	140	125	110	100	90	81	75
	Сталь < 1200 N	795	500	370	290	240	200	175	155	135	117	104	94	84	76	69
		530	380	300	245	265	180	160	135	120	105	95	85	77	70	63
	Сталь < 1400 N	660	420	305	240	195	165	145	125	110	95	85	75	68	63	57
		440	320	250	200	170	150	130	115	100	90	80	70	65	58	50
	Нержавеющая сталь	530	340	245	195	160	135	115	103	87	77	68	62	55	56	45
		350	250	200	165	140	120	105	90	78	70	63	56	51	46	42
	Алюминий	2390	1510	1100	870	715	610	530	470	405	355	315	283	253	229	209
		1590	1150	895	735	625	540	480	410	360	320	285	255	230	210	190
	Серый чугун	930	590	430	335	280	239	205	182	155	137	122	108	98	89	80
		620	450	340	285	240	210	185	160	140	125	110	100	90	81	75
	Бронза	1325	840	615	490	400	340	295	260	225	195	174	157	140	127	116
		885	635	500	410	345	300	265	230	200	175	160	145	130	117	105
	Медь	930	590	430	335	280	239	205	182	155	137	122	108	98	89	80
		620	450	340	285	240	210	185	160	140	125	110	100	90	81	75
	Рельс	530	500	360	290	-	-	-	-	-	-	-	-	-	-	-
		-	380	300	265	-	-	-	-	-	-	-	-	-	-	-

ТОЧНОСТЬ ОТВЕРСТИЯ (ДОПУСКИ) · ВХОДНОЕ ОТВЕРСТИЕ + 0,10 mm / ВЫХОДНОЕ ОТВЕРСТИЕ ± 0 mm



ИСПОЛЬЗУЙ ОХЛАЖДАЮЩУЮ СМАЗКУ  
СОГЛАСНО ТАБЛИЦЫ

